

# 甘肃省国家教育考试 综合管理平台

自学考试系统使用手册



甘肃省教育考试院

2026年4月

## 目录

一、登录系统.....	3
二、免考申请.....	4

# 一、登录系统

## 1. 登录网址

打开浏览器（建议使用最新的谷歌浏览器---系统登陆页面提供了便捷下载），

输入网址：<https://kw.ganseea.cn/>



## 2. 登录账号

- (1) 账号登录，如果有账号，可以直接输入账号进行登录
- (2) 微信登录，如果账号绑定了微信，也可以进行微信扫码登录，点击如图所示的两个位置，都可以进行微信扫码登录



- (3) 如果没有账号，请参考注册和绑定微信进行账号注册和微信绑定

## 3. 注册和微信绑定

(1) 点击**立即注册**进行账号注册



(2) 按如图所示，操作进行账号注册



## 二、免考申请

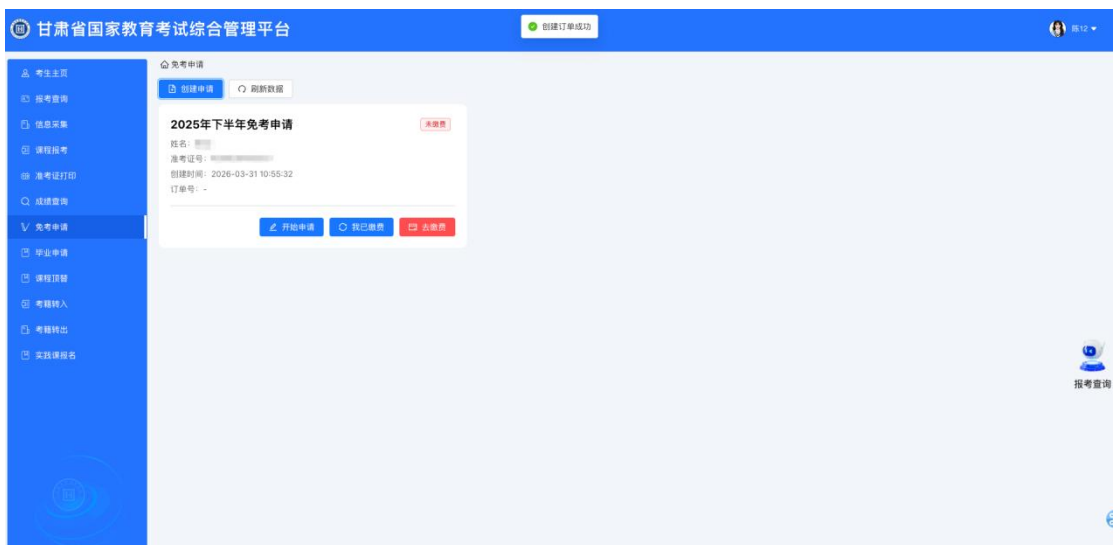
### 1. 进入系统

点击**自学考试**，进入系统



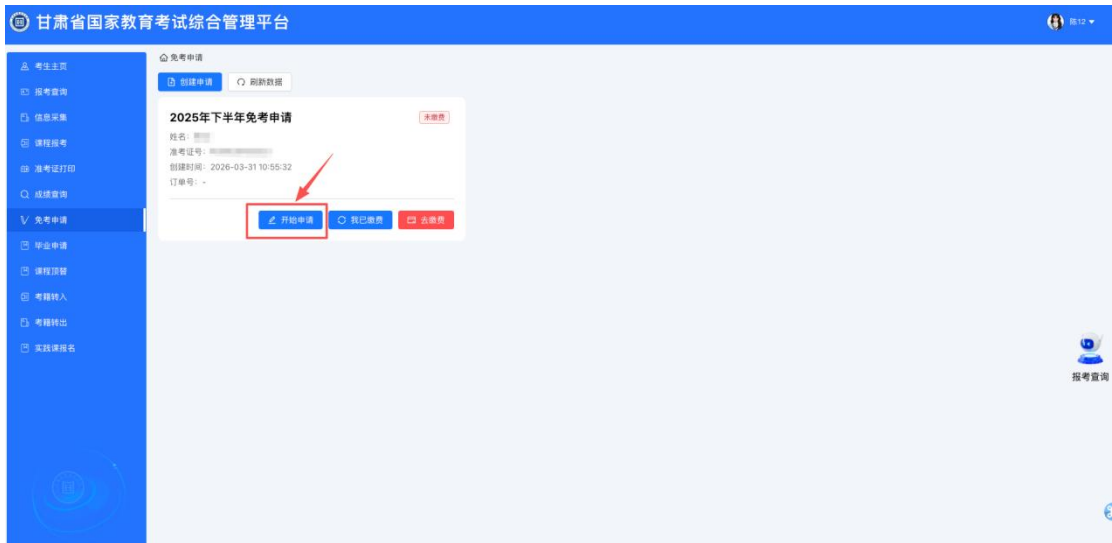
## 2. 免考申请

考生点击**创建申请**按钮，系统会自动创建当前年度批次下的免考申请



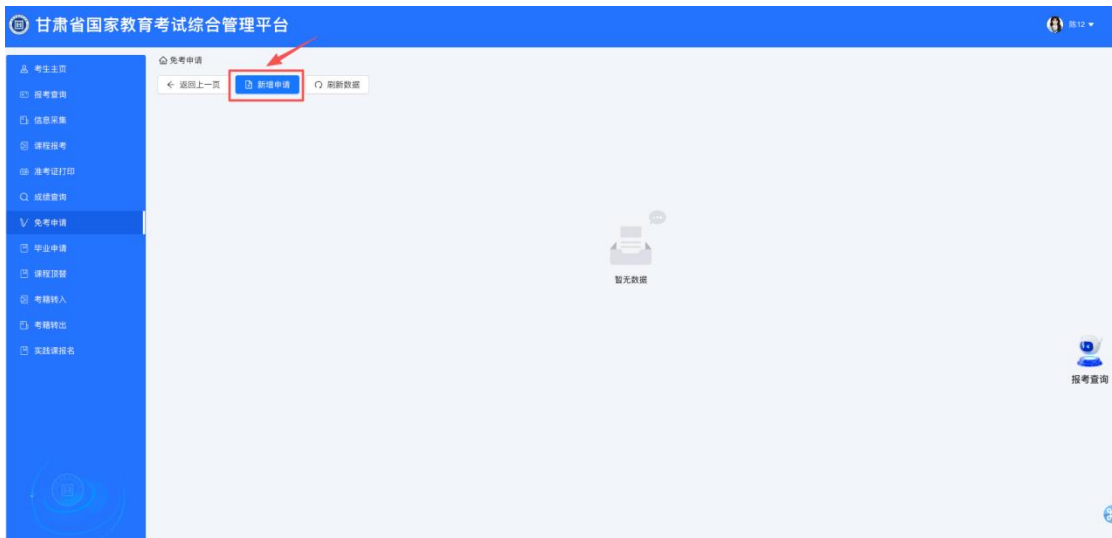
## 3. 开始申请

点击开始申请，进入申请免考课程页面。



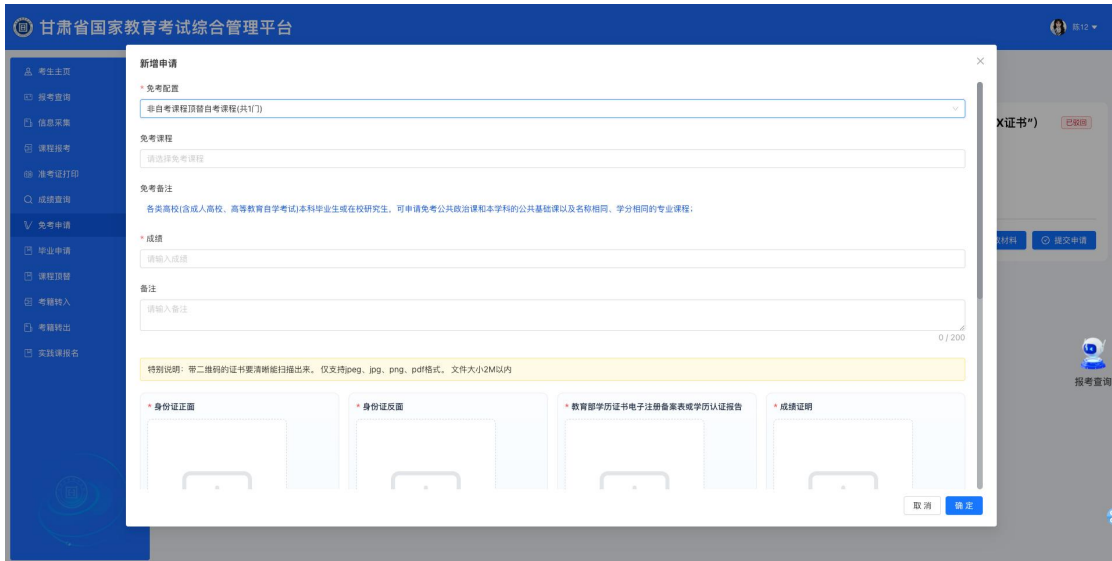
#### 4. 新增免考课程申请

点击新增申请，页面会弹出申请对话框，完善所有内容后，点击确定按钮

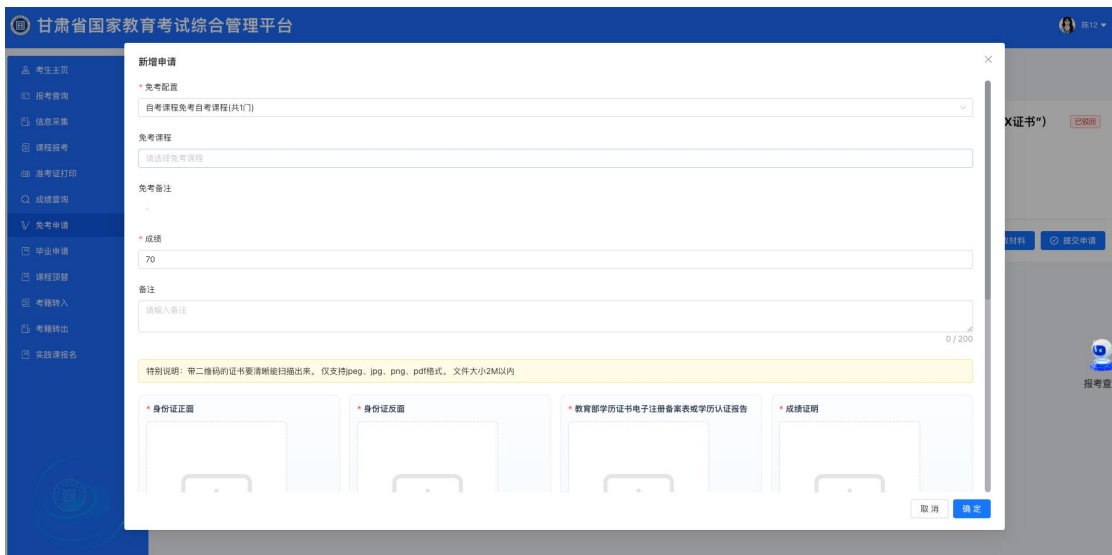


免考配置分3类：

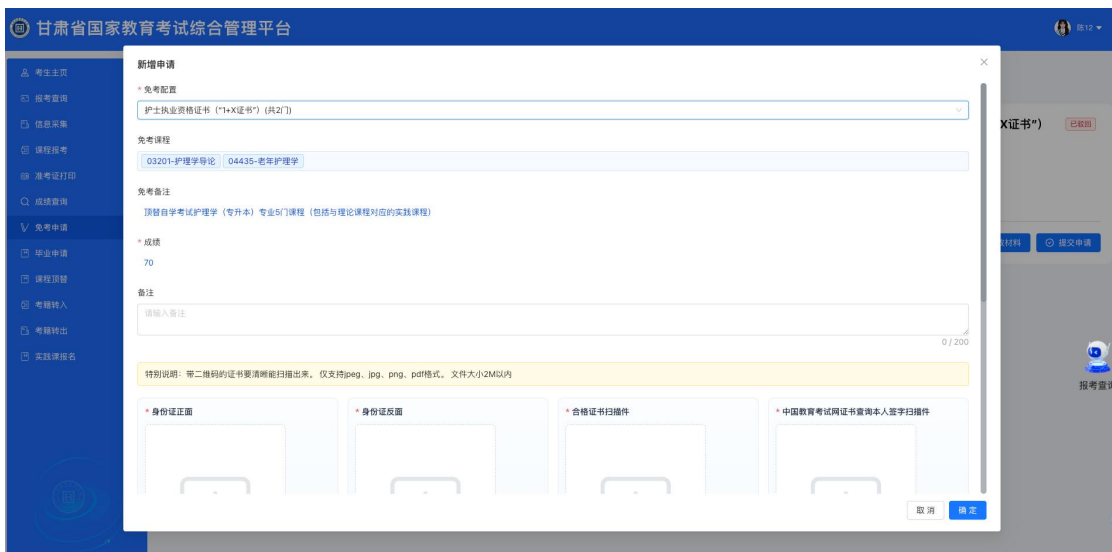
1. 非自考课程顶替自考课程



## 2. 自考课程免考自考课程



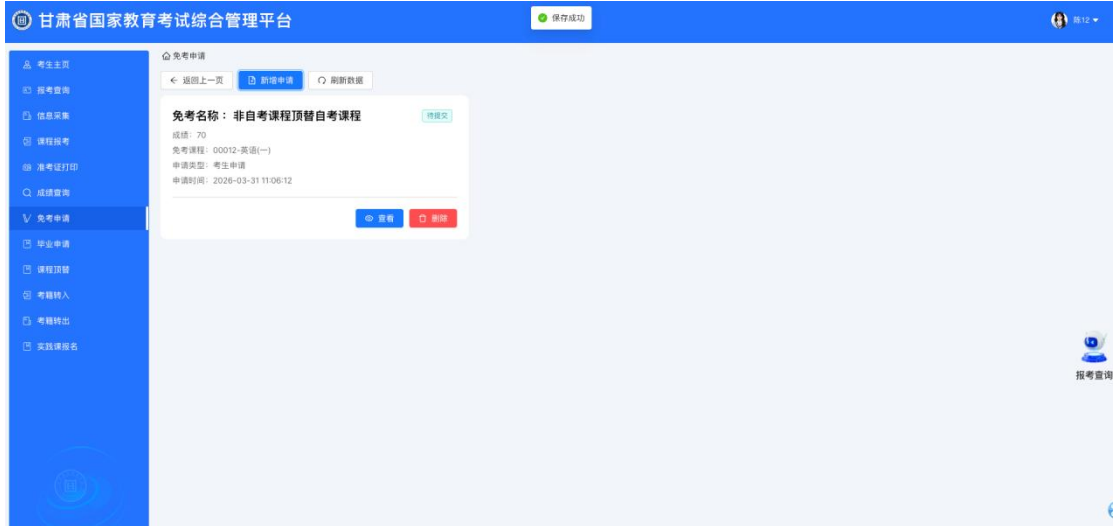
## 3. 证书顶替自考课程



注意：申请证书类免考，考生不能自助选择免考课程，系统会自动选择该免考配置下所有课程进行申请。

#### 4. 申请免考课程保存

申请免考课程成功后，系统会自动返回申请免考课程页面，列表中会展示刚才新增的免考申请。



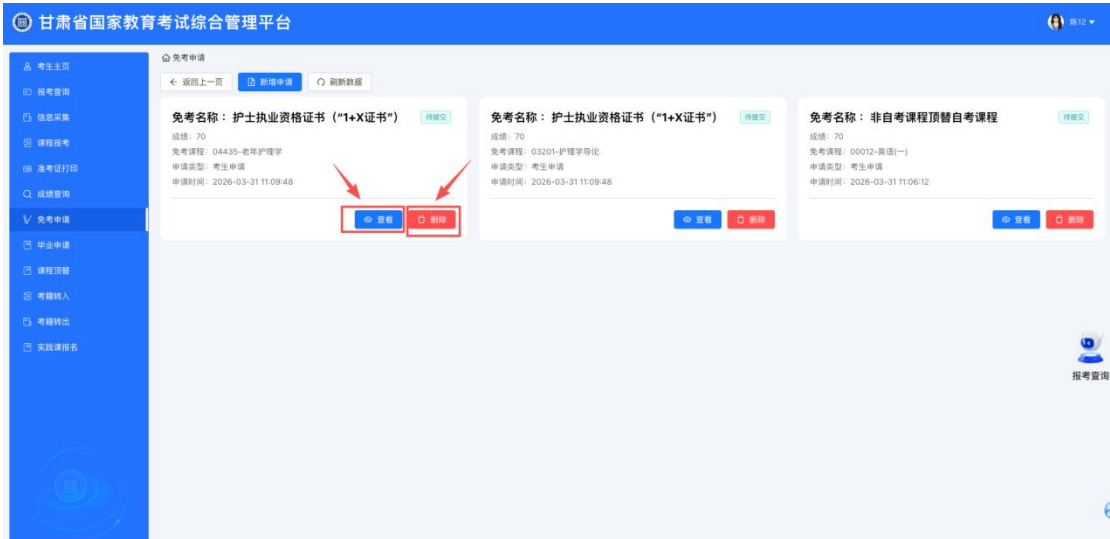
#### 5. 免考申请完成后各功能按钮解释

##### (1) 删除

- a) 证书类免考：点击删除会同时把该免考配置下的所有课程一起删除，如图中，免考名称：护士执业资格证书（“1+X 证书”），点击删除后，会同时删除 2 个免考课程
- b) 课程类免考：只会删除该课程免考申请一条

##### (2) 查看

点击[查看](#)，查看免考申请的详细信息。

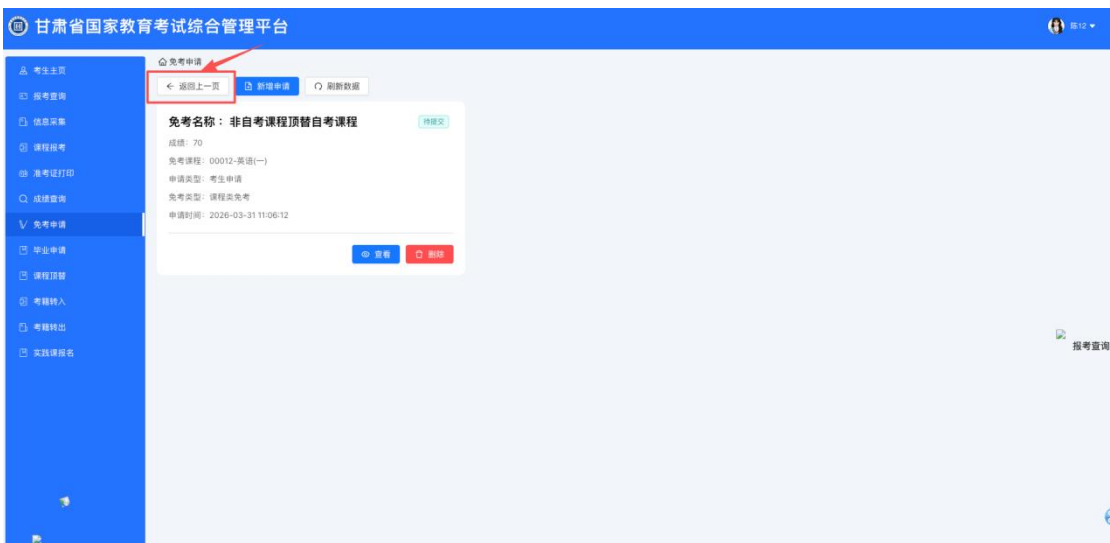


## 6. 缴费

注意：

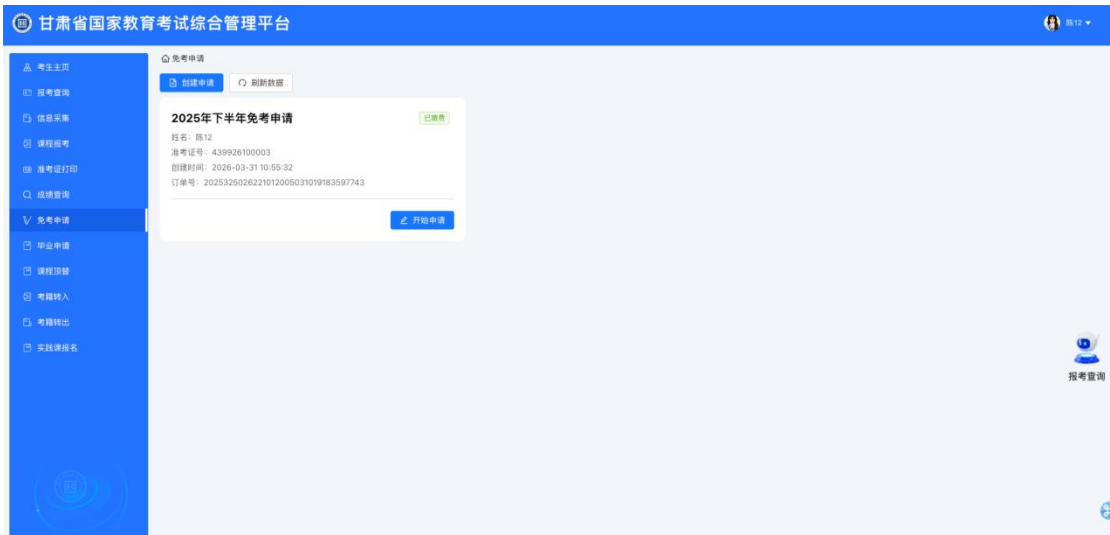
1. 一旦发起缴费，在订单有效期 1 天内，已经申请的免考课程无法删除
2. 一旦缴费完成后，已经申请的免考课程无法删除

新增完成所有申请后，点击返回上一页按钮



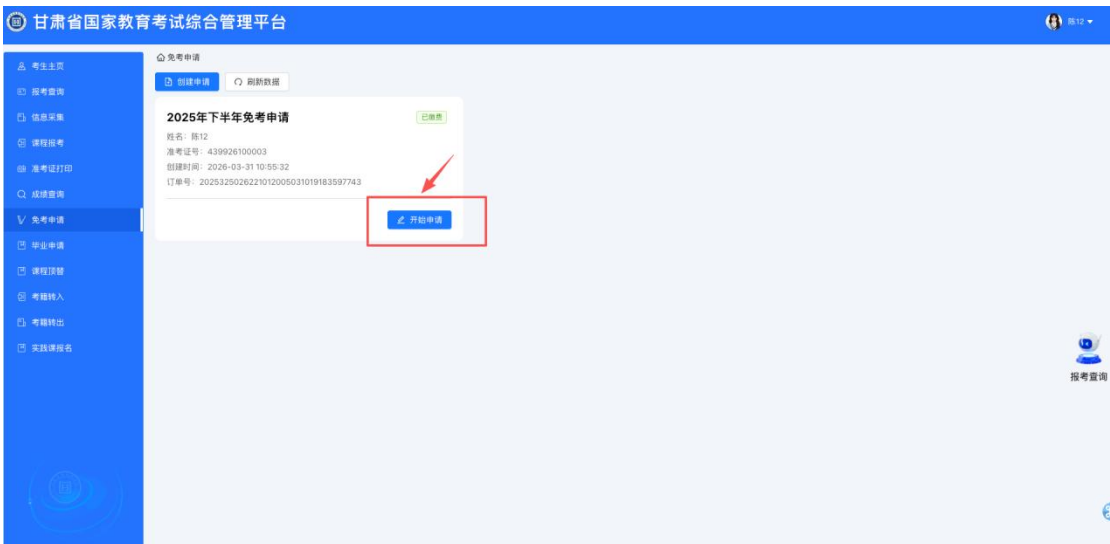
点击去缴费按钮，系统会自动跳转缴费页面，请在该页面完成缴费





## 7. 提交

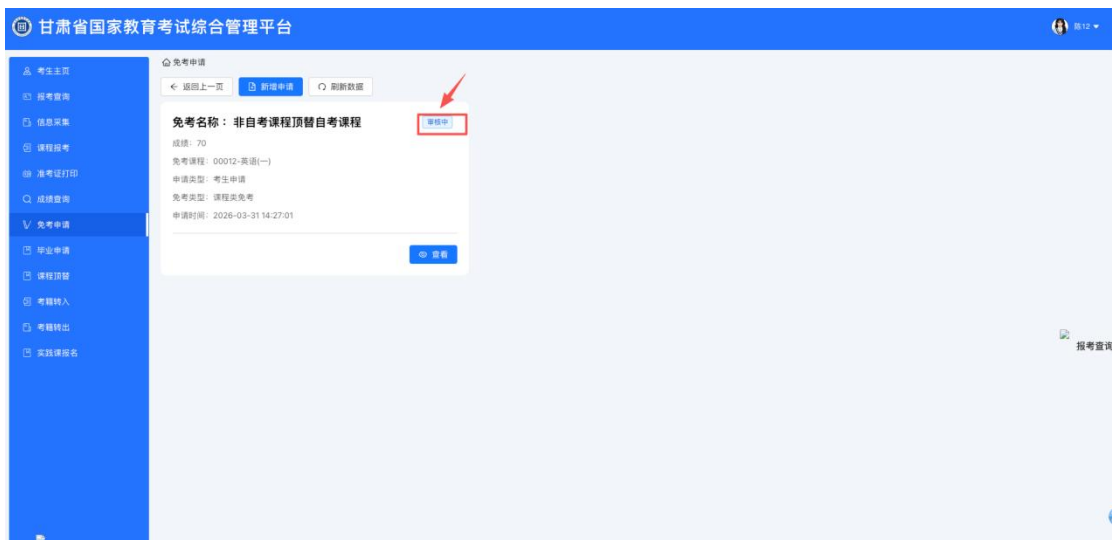
再次点击开始申请，进入申请课程免考页面



点击提交申请，确认框页点击确定



提交后等待管理员审核即可



## 8. 审核完成

